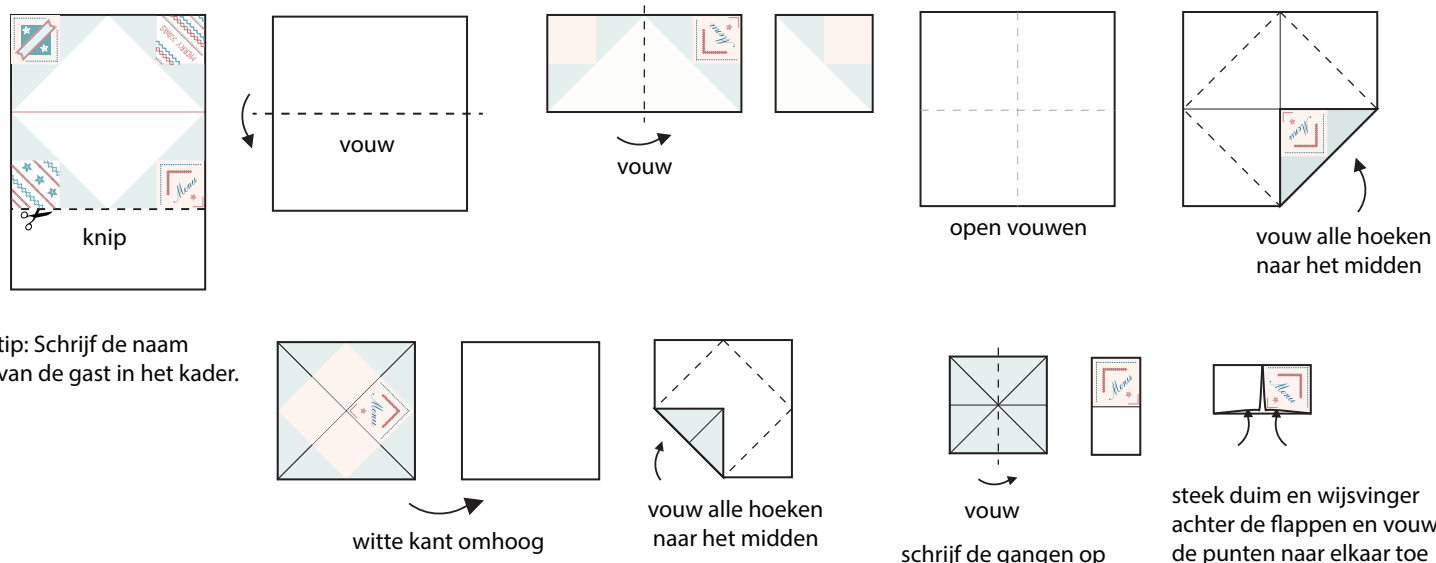


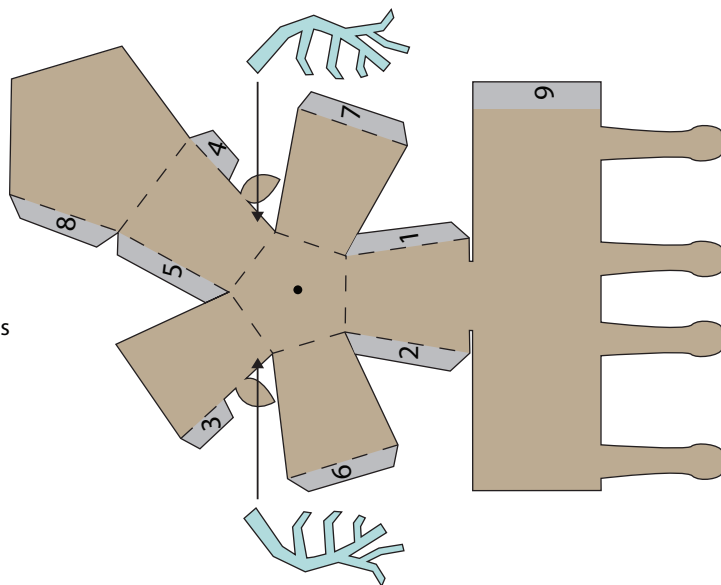
## Menu



tip: Schrijf de naam van de gast in het kader.

## Vouwbeestje

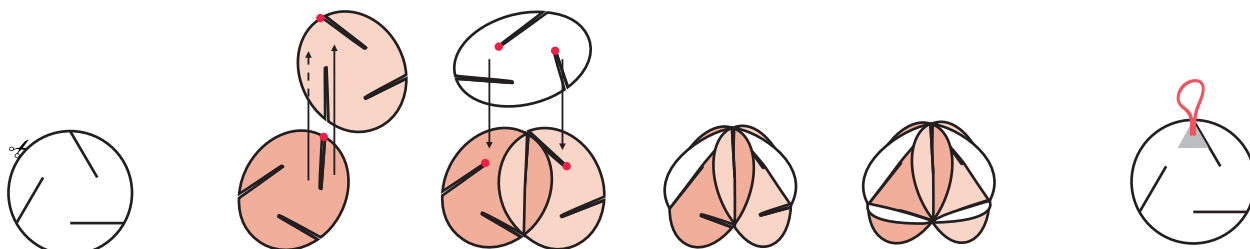
- ◆ Knip het vouwbeestje uit langs de zwarte lijn en vouw langs de stippelijntjes.
- ◆ Maak een gaatje op de plaats van de zwarte stip en knoop er een lintje doorheen, om hem straks op te hangen.
- ◆ Vouw en plak het beestje in elkaar.
- ◆ tip: Bij het rendiertje, plak eerst het gewei op de aangegeven plaats voordat je hem helemaal in elkaar plakt.




## Kerstbal


Knip de cirkels uit en maak een insnede over de zwarte lijnen, schuif daarna de cirkels zoals afgebeeld in elkaar.

tip: Plak een lintje op de plek met het grijze vlak om hem op te kunnen hangen





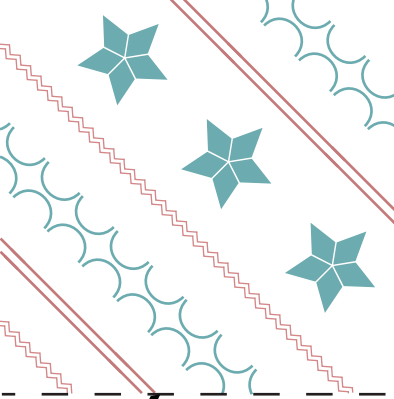

*Bijgerecht*




*Hoofdgerecht*



*Agerecht*



*Hoofdgerecht*



*Menu*



